



## Nationalparkeintritt Tortuguero – Costa Rica

Viele unserer Kunden besuchen auf Ihrer Reise den Tortuguero Nationalpark. Wie in den verschiedenen Reiseverläufen erwähnt, ist der Nationalparkeintritt nicht inklusive. Dieser wird direkt bei der Nationalparkbehörde gekauft, wobei das System in der Coronazeit für verschiedene Parks modernisiert wurde und nun online zur Verfügung steht.

In der Regel muss der Eintritt nicht vor dem Eintreffen in der Lodge gekauft werden, sodass Sie spätestens dort informiert werden, wie Sie die Eintritte kaufen können. Wer den Eintritt bereits vorher kaufen möchte, findet folgend eine Anleitung.

- 1) Die Eintritte für den Tortuguero Nationalpark können ausschließlich online unter dem Link: <https://serviciosonline.sinac.go.cr/> erworben werden. Die Seite lässt sich mit einem Klick auf „English“ von Spanisch in Englisch umstellen.

Iniciar Sesión English

Usuario o Correo Electrónico:

Contraseña:

Ingresar

¿Olvidó su contraseña?

¿No tiene una cuenta?

Crear una cuenta

SISTEMA NACIONAL DE ÁREAS DE CONSERVACIÓN COSTA RICA

Tutorial Visitantes

Tutorial Agencias de Viajes

Pasos para registro de Agencias de Viajes

Preguntas Frecuentes

Ayuda

Para una mejor experiencia se recomienda utilizar el navegador Google Chrome, Firefox, Safari o Microsoft Edge

SICORE - Versión 2.4.2.7

- 2) Auf der Homepage registrieren Sie sich – einmal registriert, ist es z.B. auch möglich Eintritte für verschiedene andere Parks im Voraus zu kaufen. Bei Registrierung bekommt man an seine angegebene Mail-Adresse ein temporäres Passwort zugesendet, welches man für den ersten Login nutzen kann. Nach Eingabe dieses wird man dazu aufgefordert sein eigenes Passwort nach bestimmten Bedingungen festzulegen.

You must change the password in order to continue.

Temporal Password:

New Password:

Confirm Password:

The password must contain the following:

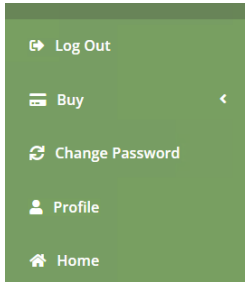
- ✓ The password must contain at least one capital letter.
- ✓ The password must contain at least one lowercase letter.
- ✓ The password must contain at least one number.
- ✗ The password must contain at least 8 characters.

The password must contain the following:

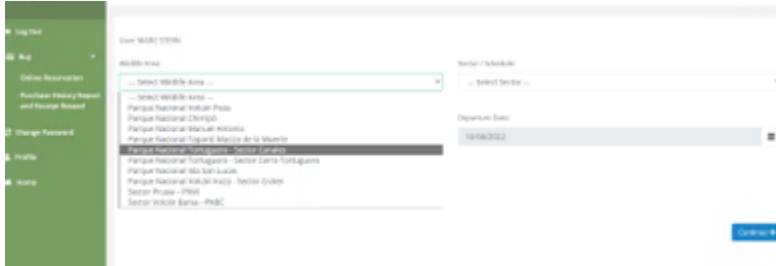
- ✗ The password must contain at least one capital letter.
- ✗ The password must contain at least one lowercase letter.
- ✗ The password must contain at least one number.
- ✗ The password must contain at least 8 characters.

Change Password

- 3) Nachdem das Passwort geändert wurde, gelangt man auf die Startseite und findet links verschiedene Reiter. Hier wählt man den Reiter „Buy“ und dann „Online Reservation“ aus.



- 4) Im nächsten Schritt folgt die Auswahl für den gewünschten Nationalpark.



Hier wählen Sie den Parque Nacional Tortuero - **Sector los Canales**, denn Sie wollen ja die Kanäle des Nationalparks besuchen.

**WICHTIG:** Den Nationalparkeintritt benötigen Sie für den 2. Tag Ihres Paketes, dann findet die inkludierte Bootstour durch die Kanäle statt, ebenso wie z.B. optionale Early Morning Touren im Kajak, Kanu oder Motorboot. **D.h. haben Sie z.B. ein Paket für 3 Tage/ 2 Nächte ab dem 09.August gebucht, muss der Nationalparkeintritt für den 10. August gekauft werden**

Da die Tickets immer für einen Kalendertag gültig sind, steht bei Shedule immer 6 am- 3pm

Wildlife Area:  Sector / Schedule:

Entry Date:  Departure Date:

- 5) Im Anschluss scrollen Sie ein Stück hinunter – hier folgt die Auswahl der Tickets. Sind Sie kein costaricanischer Staatsbürger, ist „Foreigners Admission“ auszuwählen. Hier können Sie die Tickets für sich und Ihren Partner bzw. die ganze Familie auf einmal kaufen. Kinder von 2-12 Jahren zahlen dabei eine geringere Gebühr. Auf den Verkaufspreis wird im Anschluss noch die Mehrwertsteuer von 13% gerechnet.

#### Foreigners Admission

ADMISSIONS TYPE	QUANTITY DAYS	QUANTITY
Non-Resident Adult 15,00 US\$	1	1
Non-Resident Child (from 2 to 12 years old) 5,00 US\$	1	0
<b>Quantity of Tickets:</b>		<b>1</b>

The admission fee for children is for those who are between 2-12 years old.  
The data recorded in the type Admission will be checked the day of admission.

SubTotal Colones:10.139,40

SubTotal Dollars:15,00

13% IVA Colones:1.318,12

13% IVA Dollars:1,95

Total Colones:11.457,52

Total Dollars:16,95

- 6) Haben Sie alle Tickets für sich und Ihre Mitreisenden ausgewählt, stimmen Sie den „Terms& Conditions“ mit einem Häkchen zu und klicken auf „continue“

I have read and accept the terms described above

Continue →

- 7) Ab hier hat man 12 Minuten, um den Kauf abzuschließen, sonst muss man von vorne beginnen. Die verbleibende Zeit wird dabei immer oben angezeigt.

Facts Visitors

00:11:36

If it is a child please put an asterisk (\*) in the identification

ADMISSIONS TYPE	FULL NAME	# IDENTIFICATION/PASSPORT	COUNTRY
Non-Resident Adult	<input type="text"/>	<input type="text"/>	COSTA RICA

#### Credit Card Detail

Cardholder name:

Credit Card Number:

Expiration Date:


--Month-- --Year--

CW (\*):

  (\*) Numbers card security

Payment Currency:

---

Ich bin kein Roboter. 

Sie geben Ihren vollständigen Namen, die Passnummer und Ihr Land an, in dem der Pass ausgestellt ist, ebenso wie im Anschluss Ihre Kreditkartendaten.

Dann bestätigen Sie, dass Sie kein Roboter sind und klicken unten rechts wieder auf „continue“

- 8) Nun schließen Sie den Kauf ab und erhalten Ihre Codes für den Nationalparkeintritt per Mail. Können Sie diese gleich herunterladen, empfehlen wir dies zusätzlich zu tun.